




























































# Primer Torneo Panamericano de Bowling Femenino Chile 2008

## FINAL DOBLES

Pos	Num	Apellido Surname	Nombre Name	Pais Country	L1	L2	L3	L4	L5	L6	Tot	Prom	Max Lin	Prom	Equipo Team	Dif
1	036	<b>Macpherson</b>	<b>Wendy</b>	 USA	172	258	236	235	237	228	1366	227.67	258	216.83	2,602	0
	035	<b>Kulick</b>	<b>Kelly</b>	 USA	199	212	213	195	202	215	1236	206.00	215			
2	034	<b>Johnson</b>	<b>Liz</b>	 USA	233	180	216	233	236	224	1322	220.33	236	213.75	2,565	-37
	033	<b>Dorin-Ballard</b>	<b>Carolyn</b>	 USA	228	211	204	194	227	179	1243	207.17	228			
3	016	<b>Ryan-Ciach</b>	<b>Kerrie</b>	 CAN	214	180	258	234	232	216	1334	222.33	258	213.00	2,556	-46
	015	<b>Park</b>	<b>Jennifer</b>	 CAN	200	185	184	170	225	258	1222	203.67	258			
4	032	Barnes	Lynda	 USA	206	204	202	205	233	201	1251	208.50	233	207.75	2,493	-109
	031	Asbaty	Diandra	 USA	193	162	193	269	234	191	1242	207.00	269			
5	017	Sanesac	Jo Ann	 CAN	193	192	236	206	223	213	1263	210.50	236	205.08	2,461	-141
	014	Johonson-Loyer	Julie	 CAN	226	247	179	183	181	182	1198	199.67	247			
6	038	Gongora	Sandra	 MEX	219	218	237	175	178	193	1220	203.33	237	201.00	2,412	-190
	040	Perez	Adriana	 MEX	190	206	159	256	182	199	1192	198.67	256			
7	073	Delgado	Viviana	 CRI	224	210	185	238	194	191	1242	207.00	238	200.75	2,409	-193
	074	Ramirez	Marie	 CRI	214	190	203	167	212	181	1167	194.50	214			
8	030	Rodríguez	María	 COL	175	198	225	212	197	245	1252	208.67	245	199.25	2,391	-211
	026	Gomez	Paola	 COL	206	174	159	185	199	216	1139	189.83	216			
9	053	Lopez	Lourdes	 PUR	173	184	175	208	207	200	1147	191.17	208	198.92	2,387	-215
	054	Santiago	Jessica	 PUR	185	202	246	205	197	205	1240	206.67	246			
10	060	Marcano	Karen	 VEN	234	222	157	203	201	208	1225	204.17	234	198.58	2,383	-219
	059	Marcano	Alicia	 VEN	205	188	196	175	171	223	1158	193.00	223			
11	042	Zetter	Miriam	 MEX	180	172	211	183	207	213	1166	194.33	213	198.50	2,382	-220
	041	Robles	Lilia	 MEX	234	198	168	226	175	215	1216	202.67	234			
12	024	Valdebenito	Veronica	 CHI	179	233	185	234	189	178	1198	199.67	234	196.67	2,360	-242
	022	Rojas	Andrea	 CHI	183	166	226	187	210	190	1162	193.67	226			
13	025	Fonnegra	Laura	 COL	166	222	188	191	235	184	1186	197.67	235	195.17	2,342	-260
	029	Restrepo	Rocío	 COL	185	153	176	189	242	211	1156	192.67	242			
14	009	Redig	Karla	 BRA	159	193	168	234	193	226	1173	195.50	234	194.92	2,339	-263
	012	Silva	Dayse	 BRA	213	167	169	207	234	176	1166	194.33	234			
15	028	Mora	Alejandra	 COL	135	185	189	196	265	190	1160	193.33	265	194.42	2,333	-269
	027	Leal	Luz	 COL	225	182	196	167	245	158	1173	195.50	245			
16	018	Savage	Melody	 CAN	237	194	172	209	169	188	1169	194.83	237	194.00	2,328	-274
	013	Gauthier	Lynne	 CAN	188	213	193	182	194	189	1159	193.17	213			
17	064	Vilas	Paula	 DOM	179	278	147	204	172	174	1154	192.33	278	193.58	2,323	-279
	062	Guerra	Aumi	 DOM	209	177	192	168	223	200	1169	194.83	223			
17	058	Gonzalez	Gilant	 VEN	164	193	184	204	226	160	1131	188.50	226	193.58	2,323	-279
	055	Alarza	Mariele	 VEN	224	176	228	187	168	209	1192	198.67	228			
19	057	De Faria	Patricia	 VEN	223	180	193	225	167	193	1181	196.83	225	193.00	2,316	-286
	056	Contreras	Ingellimar	 VEN	202	204	206	188	147	188	1135	189.17	206			
19	039	Gonzalez	Ana Isabel	 MEX	165	175	214	197	214	202	1167	194.50	214	193.00	2,316	-286
	037	Ituarte	Leticia	 MEX	184	177	176	169	244	199	1149	191.50	244			
21	051	Guzmán	Mónica	 PUR	179	181	153	176	169	207	1065	177.50	207	192.17	2,306	-296
	050	Colón	Mariangie	 PUR	185	232	182	210	232	200	1241	206.83	232			
22	061	Henriquez	Annie	 DOM	189	156	196	175	193	234	1143	190.50	234	189.83	2,278	-324
	063	Mendez	Paola	 DOM	232	190	160	158	213	182	1135	189.17	232			
23	069	Soto	Ximena	 GUA	148	200	169	172	194	180	1063	177.17	200	187.33	2,248	-354
	068	Granda	Sofia	 GUA	181	188	177	191	247	201	1185	197.50	247			
24	008	Martins	Stephanie	 BRA	163	151	182	186	199	206	1087	181.17	206	184.17	2,210	-392
	007	Costa	Jacqueline	 BRA	152	190	222	155	230	174	1123	187.17	230			
25	010	Rodrigues	Roberta	 BRA	176	190	200	160	172	192	1090	181.67	200	183.17	2,198	-404
	011	Santos	Roseli	 BRA	180	214	192	160	171	191	1108	184.67	214			
26	049	Ayala	Michelle	 PUR	182	159	205	191	179	167	1083	180.50	205	182.83	2,194	-408
	052	León	Yoselin	 PUR	192	194	179	166	176	204	1111	185.17	204			
27	046	Seragaki	Connie	 PER	155	177	159	213	185	204	1093	182.17	213	182.33	2,188	-414
	045	Higa	Carolina	 PER	210	172	191	194	156	172	1095	182.50	210			
28	023	Tabormina	Mirna	 CHI	176	162	143	165	221	212	1079	179.83	221	175.67	2,108	-494
	020	Contreras	Maria	 CHI	182	161	139	154	201	192	1029	171.50	201			
29	019	Chesta	Rossana	 CHI	198	185	132	193	171	158	1037	172.83	198	175.25	2,103	-499
	021	Figueroa	Lorena	 CHI	169	196	177	170	161	193	1066	177.67	196			
30	048	Zakimi	Gaby	 PER	172	162	177	157	157	165	990	165.00	177	168.00	2,016	-586
	043	Chia	Gloria	PER	214	129	167	162	164	190	1026	171.00	214			
31	067	Barrios	Laura	GUA	200	147	168	176	167	135	993	165.50	200	167.50	2,010	-592
	066	Colindres	Judith	GUA	157	165	135	155	224	181	1017	169.50	224			
32	044	Delgado	Veronica	PER	161	160	120	178	159	169	947	157.83	178	167.17	2,006	-596
	047	Valdés	Tatiana	PER	135	180	154	210	195	185	1059	176.50	210			
33	002	Graham	Elizabeth	BAH	120	163	168	176	137	153	917	152.83	176	154.42	1,853	-749
	004	Johnson	Joy	BAH	140	127	162	180	175	152	936	156.00	180			
34	005	Lightbourne	Michelle	BAH	156	167	209	106	143	120	901	150.17	209	149.67	1,796	-806
	001	Bowe	Stephanie	BAH	150	152	158	160	140	135	895	149.17	160			
35	004	Hoyte														